Tipología de las familias zoques [1]

Susana Villasana Benítez
Centro de Estudios Universitarios
Universidad Autónoma de Chiapas

El propósito de este trabajo, es dar a conocer el panorama tipológico de las diferentes familias que habitan en una comunidad indígena de habla zoque, lo que nos va a permitir mostrar, más que una tipología ideal y absoluta, un conjunto de formas familiares que varían de acuerdo a la etapa del ciclo de desarrollo del grupo doméstico.

Por lo que en este trabajo, el concepto de familia es entendido como lo explican Lomnitz y Pérez, es decir, "la gran familia o grupo de descendencia de tres generaciones compuesto por los abuelos, los padres y los nietos... como unidad de solidaridad prescrita y definida por la cultura... cuya estructura básica (tres generaciones) no cambia a pesar de los cambios residenciales" (1982:593), de tal manera que el concepto de familia aquí entendido rebasa los límites de la vivienda.

Así también, por unidad doméstica se entenderá al conjunto de individuos, unidos por lazos de parentesco que residen en un espacio físico determinado (la vivienda) en el que se comparten diversos aspectos de la vida familiar tales como la preparación de alimentos, la educación y el cuidado de los niños, ayuda mutua, participación en el gasto familiar y convivencia.

La forma en que se analizan y describen los datos se basa en las unidades domésticas registradas en un censo comunitario que se realizó en la cabecera municipal de Tapalapa, Chiapas en 1985; en dicha comunidad de habla zoque, que se localiza en la Sierra de Pantepec al noroeste del

1 Este trabajo fue presentado en el XI Encuentro de la Red Nacional de Investigación Urbana, Mesa 2: Relaciones de parentesco, familia y mercado de trabajo en las regiones. San Cristóbal de Las Casas, Chiapas. Octubre/22-24/1992.

estado, habitaban al momento del censo 1020 personas, siendo 502 hombres y 518 mujeres, representando el 49% y 51% respectivamente, los que se encontraron distribuidos en 191 unidades domésticas razón de esta presentación.

La información censal que se obtuvo, nos permite dar cuenta de los elementos constitutivos de la estructura interna de las 191 unidades domésticas, ya que el registro fue de cada uno de los miembros que conforman dichas unidades, considerando las siguientes variables: número de miembros por unidad doméstica, parentesco, lengua, religión, sexo, ocupación, edad, escolaridad y estado civil.

Primeramente, presentaré la descripción del panorama tipológico en el que se encuentran las diversas formas familiares al nivel de la unidad doméstica; más adelante el cuadro tipológico de las familias zoques según la etapa de desarrollo en la que se encuentra la unidad doméstica y finalmente, el diagrama de las diversas formas familiares según la etapa del ciclo de desarrollo del grupo doméstico, basada en el parentesco.

I.- Panorama tipológico de las familias zoques

El criterio de clasificación tipológica está referido a la estructura y composición interna de cada una de las unidades domésticas, en sus elementos constitutivos básicos, resultando los siguientes trece tipos de formas familiares.[2]

1) Unidades domésticas según la composición grupal de sus miembros.

-Nuclear o grupo de descendencia de dos generaciones: pareja central e hijos.
-Extensa o grupo de descendencia de tres generaciones y parientes colaterales en tercer y cuarto grados: pareja central, hijos, abuelos, padres, nietos, tíos, sobrinos.
-Compuesta, constituidas por formas familiares nucleares o extensas con miembros parentales o amigos agregados, o conjuto de nucleares subordinadas a la pareja central.
-Unipersonal, personas solas.

2) Unidades domésticas según el número de miembros que la confor-

2 La selección de los criterios de clasificación tipológica se basa en el estudio de Luis Leñero Otero *El fenómeno familiar en México*.

man, o integrantes de la unidad.

-Pequeña, constituida con menos de cuatro miembros.
-Mediana, constituida con cinco y seis miembros.
-Grande o mayor de siete miembros.

3) Unidades domésticas según la etapa de su desarrollo.

-Desarrollo inicial: se encuentran en etapa procreativa, previa o inicial, con miembros menores de cinco años.
-Desarrollo intermedio o en etapa de procreación y socialización de niños y adolescentes, con miembros hasta dieciséis años.
-Desarrollo final o en etapa terminada de procreación y en proceso de disgregración de sus miembros, con hijos casados o jefe de familia viudo, divorciado o separado.

4) Unidades domésticas según sexo predominante en su constitución interna.

-Masculinas, en las que existe un predominio considerable del sexo masculino, en proporción de tres a uno.
-Femeninas, en las que predomina en forma considerable el sexo femenino, en proporción de tres a uno
-Equilibrio, con unidades domésticas en las que existe equilibrio numérico entre los sexos.

5) Unidades domésticas según sexo del jefe de familia.

-Masculino.
-Femenino.

6) Unidades domésticas según tendencia matrimonial de la pareja central, con base en el jefe de famila.

-Endógama, cuya preferencia matrimonial es con miembros originarios de su comunidad.
-Exógama o preferencia matrimonial con miembros originarios de otras comunidades.
-No pareja, grupo en el que se incluyen los jefes de familia solteros, viudos, separados y divorciados.

7) Unidades domésticas según estado legal del jefe de familia y/o la pareja central.

-Casados por lo civil y por la iglesia o templo adventista del 7o. día.
-Casados sólo por lo civil.
-Casados sólo por la iglesia o templo adventista del 7o. día.
-Unión libre.
-Solteros.
-Viudos.
-Divorciados o separados legalmente.
-Separados o separación por abandono o mutuo acuerdo.

8) Unidades domésticas según religión que profesa la pareja central, con base en el jefe de familia.

-Católica.
-Adventista del 7o. día.
-No practica religión.
-Combinaciones del credo del jefe de familia y cónyuge.
-No practica religión y adventista del 7o. día
-Católico y adventista del 7o. día.

9) Unidades domésticas según lengua que habla la pareja central, con base en el jefe de familia.

-Hablantes de zoque, pareja monolingüe.
-Hablantes de castellano, pareja monolingüe.
-Bilingües, hablantes de zoque y castellano.
-Además de las combinaciones según la lengua que habla el jefe de familia y su cónyuge.
-Jefe de familia hablante de castellano y cónyuge bilingüe (zoque castellano).
-Jefe de familia bilingüe (zoque castellano) y cónyuge hablante de zoque.
-Jefe de familia bilingüe (zoque castellano) y cónyuge hablante de castellano.

10) Unidades domésticas según los miembros que tienen escolaridad.

-Sólo el jefe de familia.
-La pareja central.
-También otros miembros.
-Otros miembros menos el jefe de familia.
-Otros miembros menos el cónyuge.
-Otros miembros menos la pareja central.
-Ninguno.

11) Unidades domésticas según el nivel de escolaridad del jefe de familia.

-Nivel alto, con estudios superiores, profesionales.
-Nivel medio, con enseñanza media técnica.
-Nivel elemental, estudios de primaria.
-Sin escolaridad.

12) Unidades domésticas según los miembros que tienen ocupación remunerada.

-Sólo el jefe de familia.
-La pareja central.
-También otros miembros.
-Otros miembros menos el jefe de familia.
-Otros miembros menos el cónyuge.
-Ninguno.

13) Unidades domésticas según tipo de ocupación remunerada del jefe de familia.

-No tiene ocupación remunerada.
-Trabajo agrícola
-Empleado.
-Trabaja por su cuenta
-Obrero.
-Comercio.
-Trabajo agrícola y por su cuenta.
-Trabajo artesanal.

Los datos descritos, se basan siempre en el jefe de familia y en la pareja central. Aquí se presentan los más relevantes.

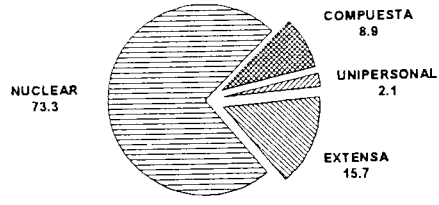

CENSO COMUNITARIO, TAPALAPA, CHIAPAS, 1985

GRAFICA 1

GRAFICA 1

De las 191 unidades domésticas estudiadas, encontramos las siguientes formas familiares, distribuidas según su composición grupal en nucleares, extensas, compuestas y unipersonales.

Predominan las familias nucleares, representando el 73.3%, a diferencia de las familias extensas que constituyen el 15.7%; también de las familias compuestas que forman el 8.9% y de las unidades domésticas unipersonales que representan el 2.1%.

Cuadro número 1

Unidades domésticas según su composición grupal

	núm.	%
-extensas	30	15.7
-nucleares	140	73.3
-compuestas	17	8.9
-personas solas	4	2.1
Total	191	100.0

TAMAÑO DE LA UNIDAD DOMESTICA
TAPALAPA, CHIAPAS

PORCENTAJES

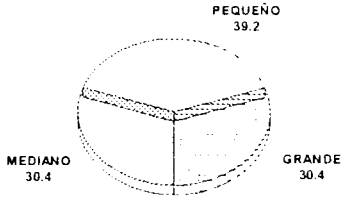

CENSO COMUNITARIO, TAPALAPA, CHIAPAS, 1985

GRAFICA 2

GRAFICA 2.

El tipo de familia según el número de miembros que la conforman es el siguiente: el 39.2 % lo representan familias pequeñas, con menos de cuatro miembros; el 30.4% son familias medianas, con cinco y seis miembros y el 30.4% restante lo forman familias grandes con siete miembros o más. En este caso la tipificación de la familia por cantidad de integrantes se presenta en proporción similar en los tres modelos, con una diferencia porcentual un poco mayor en las familias pequeñas.

Cuadro número 2
Unidades domésticas según número de miembros.

	núm.	%
-pequeñas	75	39.2
-medianas	58	30.4
-grandes	58	30.4
Total	191	100.0

ETAPA DE DESARROLLO DE LA UNIDAD DOMESTICA.
TAPALAPA, CHIAPAS.
PORCENTAJES.

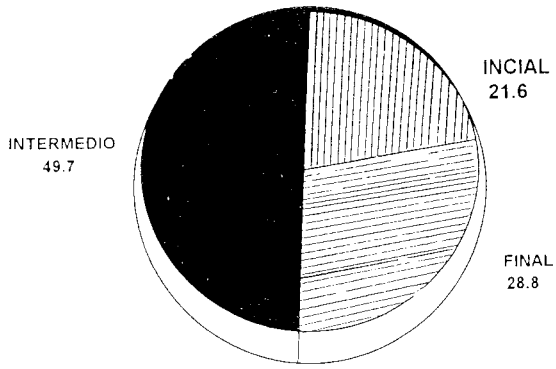

CENSO COMUNITARIO. TAPALAPA, CHIAPAS. 1985 **GRAFICA 3**

GRAFICA 3

Respecto a la etapa de desarrollo del grupo familiar, el 21.5% se encuentra en etapa procreativa previa o inicial con miembros menores de cinco años; el 49.7% de las unidades domésticas están en etapa de desarrollo intermedio, es decir, en etapa de procreación y socialización de niños y adolescentes hasta los dieciséis años; y el 28.8% son familias en etapa final en las que ha terminado la procreación y se encuentran en proceso de disgregación. Como vemos aquí, predominan las familias de desarrollo intermedio.

Cuadro número 3
Unidades domésticas según su etapa de desarrrollo con base en la pareja central.

	núm.	%
-inicial	41	21.5
-intermedio	95	49.7
-final	55	28.8
Total	191	100.0

TIPO DE UNIDAD DOMESTICA SEGUN SU COMPOSICION POR SEXO
TAPALAPA, CHIAPAS

PORCENTAJES

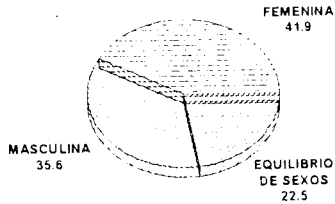

CENSO COMUNITARIO, TAPALAPA, CHIAPAS, 1985

GRAFICA 4

GRAFICA 4

El sexo predominante en la unidad doméstica está conformado por familias femeninas en 41.9% promedio de tres mujeres por un hombre.

Las familias masculinas tienen una proporción menor, es decir 35.6%, y las familias con equilibrio numérico entre los sexos guardan una relación porcentual de 22.5%.

Cuadro número 4
Unidades domésticas según el sexo predominante en la unidad doméstica.

	núm.	%
-masculinas	68	35.6
-femeninas	80	41.9
-equilibrio	43	22.5
Total	191	100.0

TIPO DE UNIDAD DOMESTICA, SEGUN EL SEXO DEL JEFE DE FAMILIA.
TAPALAPA, CHIAPAS

PORCENTAJES

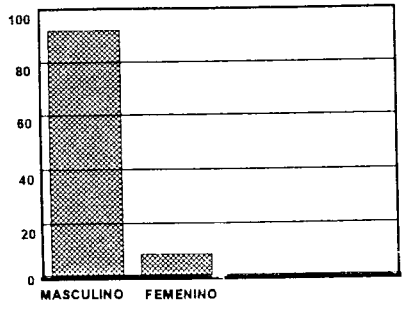

CENSO COMUNITARIO, TAPALAPA, CHIAPAS, 1985

GRAFICA 5

GRAFICA 5.

En contraste vemos que el 91.1 % de las unidades domésticas tienen a un hombre como jefe de familia a diferencia del 8.9% restante que representa a las unidades domésticas que tienen como jefe de familia a una mujer.

Cuadro número 5
Unidades domésticas según sexo del jefe de familia

	núm.	%
- hombre	174	91.1
-mujer	17	8.9
Total	191	100.0

TIPO DE UNIDAD DOMESTICA, SEGUN TENDENCIA MATRIMONIAL DE LA PAREJA CENTRAL.
TAPALAPA, CHIAPAS

PORCENTAJES

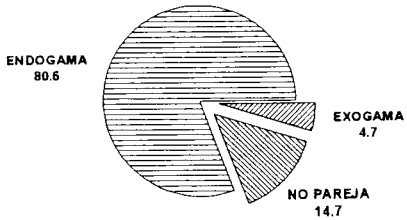

CENSO COMUNITARIO, TAPALAPA, CHIAPAS, 1985

GRAFICA 6

GRAFICA 6.

La tendencia matrimonial de la pareja central se presenta de la siguiente manera: el 80.6% de las familias es endógama, es decir, la preferencia matrimonial de las parejas es con miembros de su propia comunidad. Sólo nueve parejas presentaron tendencia matrimonial exógena, ocho de ellas 4.2% son parejas cuyo jefe de familia es originario de Tapalapa y su cónyuge de otro municipio de la región zoque, y una pareja exógena 0.5% cuyo cónyuge es originario de una localidad fuera de la región.

Es importante aclarar que cuando se presenta algún caso de exogamia, la pareja no es aceptada socialmente, generando en algunos casos "la envidia" como una forma de rechazo a dicha práctica matrimonial, lo que en el fondo se traduce en el reflejo de un problema de tenencia de la tierra, en el caso de mujeres zoques casadas con fuereños, ya que estos últimos reclaman derechos ejidales.

Cuadro número 6

Unidades domésticas según tendencia matrimonial de la pareja central, con base en el jefe de familia.

	núm	%
-endógama	154	80.6
-exógama 1	8	4.2
-exógama 2	1	0.5
-no pareja	28	14.7
Total	191	100.0

GRAFICA 7.

Respecto al estado legal de la pareja central, predominan las parejas casadas por el civil y por la iglesia, con el 54.5%, le siguen en importancia porcentual las parejas casadas sólo por el civil, cuya proporción es de 26.2%

UNIDAD DOMESTICA, SEGUN EL ESTADO DEL JEFE DE FAMILIA Y/O PAREJA CENTRAL.
TAPALAPA, CHIAPAS
PORCENTAJES

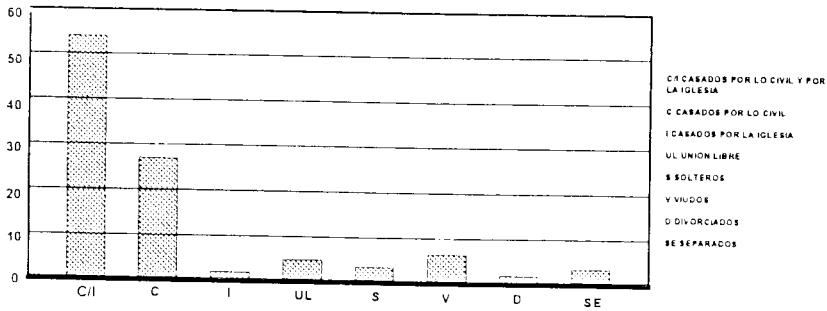

CENSO COMUNITARIO, TAPALAPA, CHIAPAS, 1985

GRAFICA 7

/ menos representativos son los casos de parejas casadas sólo por la iglesia,) en unión libre, o jefes de familia solteros, viudos, divorciados o separados, que en su conjunto suman el 19.3% restante.

Cuadro número 7

Unidades domésticas según estado legal de la pareja

	núm.	%
- civil/iglesia	104	54.5
- civil	50	26.2
- iglesia o templo	2	1.0
- unión libre	9	4.7
- soltero	7	3.7
- viudo	12	6.3
- divorciado	2	1.0
- separado	5	2.6
Total	191	100.0

GRAFICA 8.

En cuanto a la religión que practica la pareja central, valdría la pena hacer la aclaración de que la comunidad de Tapalapa, había sido considerada desde el punto de vista antropológico, como una comunidad tradicional y católica en la que predominaba el sistema de cargos a través de las mayordomías, sin embargo el panorama actual en cuanto a la religión ha cambiado, de las mayordomías, sólo se guarda memoria, además de la gran proporción de habitantes en la comunidad que ha optado por otro credo religioso. En las unidades domésticas se presenta de la siguiente manera.

El 62.8% de las parejas declaró ser católica, a diferencia del 29.3% de parejas adventistas del 7o. día y del 4.2% de parejas que declararon no

UNIDAD DOMESTICA, SEGUN RELIGION DE LA PAREJA CENTRAL. TAPALAPA, CHIAPAS.

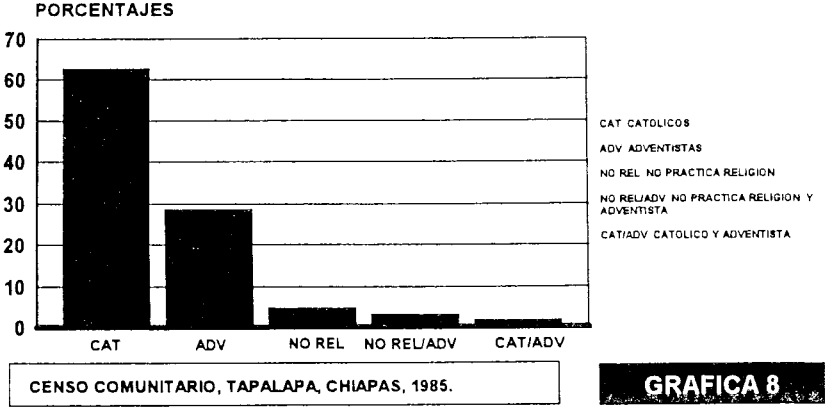

practicar religión. Llaman la atención siete parejas que presentan una combinación de las opciones religiosas antes mencionadas, siendo el 2.6% de parejas cuyo jefe de familia no practica credo alguno y su cónyuge es adventista del 7o. día, y el 1.1% restante de parejas, en las que el jefe de familia declaró ser católico y su cónyuge adventista del 7o. día.

Cuadro número 8

Unidades domésticas según religión de la pareja central, con base en el jefe de familia.

	núm.	%
-católica	120	62.8
-adventista	56	29.3
-no practica	8	4.2
-no prac/adv.	5	2.6
-cat/adv	2	1.1
Total	191	100.0

UNIDAD DOMESTICA, SEGUN LENGUA QUE HABLA LA PAREJA CENTRAL. TAPALAPA, CHIAPAS

PORCENTAJES

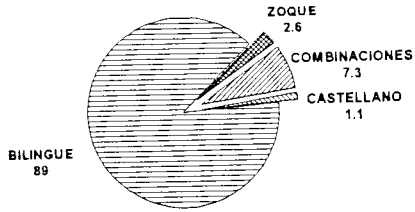

CENSO COMUNITARIO, TAPALAPA, CHIAPAS, 1985

GRAFICA 9

GRAFICA 9.

Talapa había sido una comunidad en la que predominaban los monolingües en zoque y eran escasos los hablantes bilingües en zoque y castellano. En la actualidad el tipo de familia según la lengua que habla la pareja central está conformado en un 89% por bilingües en zoque y castellano, el 2.6% por parejas monolingües en zoque, proporción poco significativa, y las parejas monolingües en castellano que representan el 1.1%.

Además existen 14 casos (7.3%) con la siguiente combinación: en el 0.5% el jefe de familia habla castellano y su cónyuge es bilingüe (zoque/castellano), en el 4.7 el jefe de familia es bilingüe (zoque/castellano) y su cónyuge hablante de zoque, y en el 2.1% restante el jefe de familia es bilingüe (zoque/castellano) y su cónyuge hablante de castellano.

Cuadro número 9

Unidades domésticas según lengua que habla la pareja central.

	núm.	%
- zoque	5	2.6
- castellano	2	1.1
- bilingüe z/c	170	89.0
- cast/bil	1	0.5
- bil/zoq	9	4.7
- bil/cast	4	2.1
Total	191	100.0

MIEMBROS QUE TIENEN ESCOLARIDAD EN LA UNIDAD DOMESTICA, TAPALAPA, CHIAPAS.

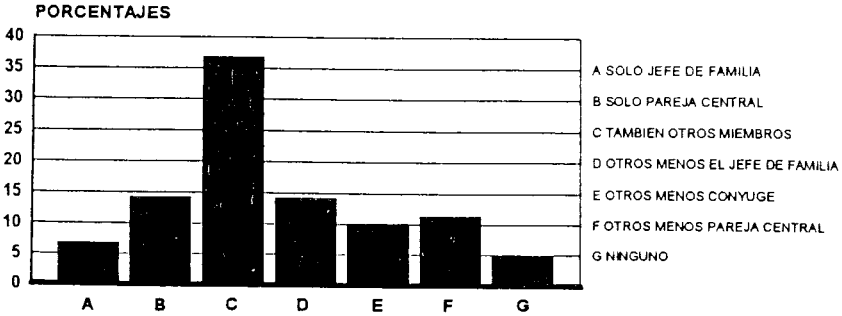

CENSO COMUNITARIO, TAPALAPA, CHIAPAS, 1985.

GRAFICA 10

GRAFICA 10

La conformación de las unidades domésticas es diversa, según la escolaridad de sus miembros. Encontramos familias en donde la pareja central y otros miembros tienen algún grado de escolaridad (35.6%); otras en las cuales sólo la pareja central tiene escolaridad (15.2%), más en las que otros miembros tienen escolaridad menos la pareja central (11.5%).

Cuadro número 10

Unidades domésticas según los miembros que tienen escolaridad.

	núm.	%
- sólo jefe de familia	12	6.3
- pareja central	29	15.2
- también otros miembros	68	35.6
- otros miembros menos jefes	29	15.2
- otros miembros menos cónyuge	20	10.5
- otros miembros menos pareja c.	22	11.5
- ninguno	11	5.8
Total	191	100.0

NIVEL DE ESCOLARIDAD DEL JEFE DE FAMILIA
TAPALAPA, CHIAPAS

PORCENTAJES

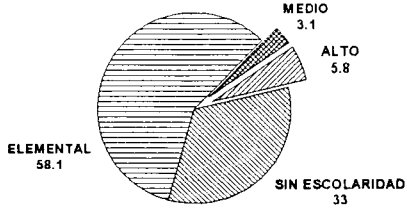

CENSO COMUNITARIO, TAPALAPA, CHIAPAS, 1985

GRAFICA 11

GRAFICA 11.

En contraste tenemos unidades domésticas, 58.1% según la escolaridad del jefe de familia en las que resalta el nivel elemental, con enseñanza primaria incompleta y en menor medida primaria completa, y el 33% de familias cuyo jefe no tiene escolaridad.

Cuadro número 11
Unidades domésticas según nivel de escolaridad del jefe de familia.

	núm.	%
- alto	11	5.8
- medio	6	3.1
- elemental	111	58.1
- sin escolaridad	63	33.0
Total	191	100.0

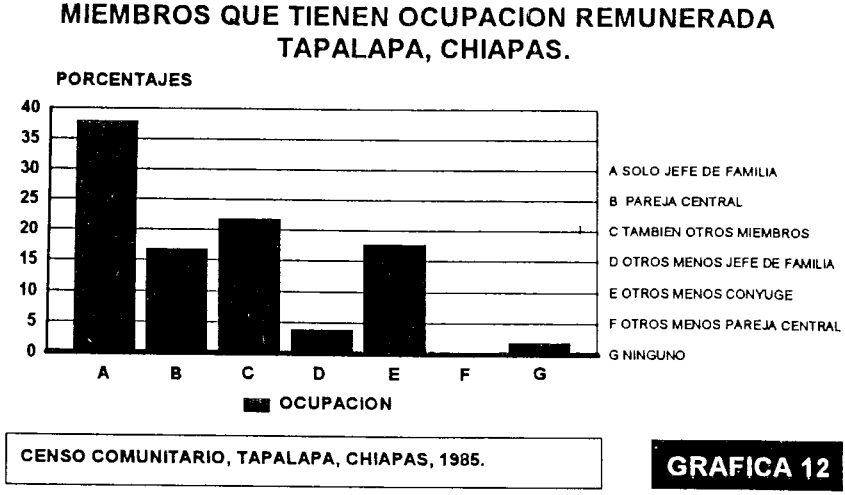

GRAFICA 12

Respecto al tipo de familia según quienes tienen ocupación remunerada, el 38.3% representa a las unidades domésticas en las que sólo el jefe de familia tiene algún trabajo gratificado; el 21.5% en las que también otros miembros lo tienen; y otras en las que sólo la pareja central es retribuida por desempeñar alguna tarea representando el 17.8%.

Cuadro número 12

Unidades domésticas según quienes tienen ocupación remunerada.

	núm.	%
- sólo jefe de familia	73	38.3
- pareja central	34	17.8
- también otros miembros41	21.5	
- otros miembros menos jefe	7	3.6
- otros miembros menos cónyuge	35	18.3
- otros miembros menos pareja c .	0	0.0
- ninguno	1	0.5
Total	191	100.0

TIPO DE OCUPACION REMUNERADA DEL JEFE DE FAMILIA TAPALAPA, CHIAPAS.

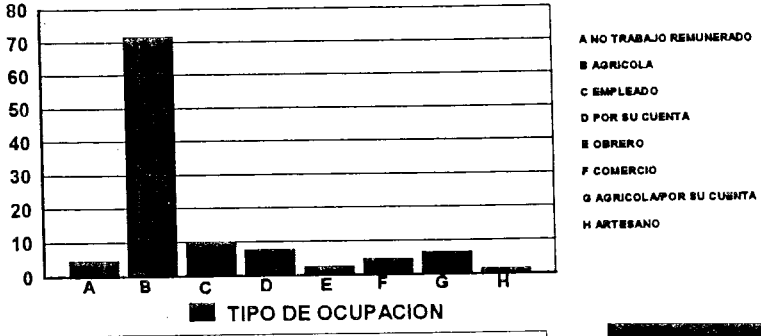

CENSO COMUNITARIO, TAPALAPA, CHIAPAS, 1985.

GRAFICA 13

GRAFICA 13.

En el 70.2% de las 191 unidades domésticas estudiadas, la ocupación del jefe de familia es agrícola, principalmente la cafeticultura y en pequeña escala se dedican a la compra-venta de ganado, así también el 10.5% son empleados, ya sea en el municipio o en el magisterio; además encontramos que el 5.8% son trabajadores por su cuenta en los siguientes oficios: carpintería, albañilería, talabartería, panadería y trabajo doméstico.

Cuadro número 13

Unidades domésticas según tipo de ocupación remunerada del jefe de familia.

	núm.	%
- no trabajo remunerado	8	4.2
- agrícola	134	70.2
- empleado	20	10.5
- por su cuenta	11	5.8
- obrero	2	1.0
- comercio	6	3.1
- agrícola/por su cta.	9	4.7
- artesano	1	0.5
Total	191	100.0

II.- Síntesis tipológica de las familias zoques.

Hasta aquí hemos revisado las diferentes formas familiares que se encuentran en las unidades domésticas de Tapalapa, Chiapas. De esta diversidad se elaboró un cuadro sintético que muestra las etapas de desarrollo por las que va pasando el núcleo familar, en relación con la composición interna de las unidades y el tamaño de las mismas.

A manera de síntesis de los principales tipos familiares, encontramos que el tipo de familia predominante al nivel de las unidades domésticas es el nuclear grande, conformado con más de siete miembros, cuya fase de desarrollo es intermedia, es decir son familias que se encuentran en etapa de procreación y socialización de niños y adolescentes hasta dieciséis años, predominando el hombre como jefe de familia, aunque en su constitución interna resaltan las familias femeninas, y en segundo término las masculinas.

También son familias cuya pareja central está casada por el civil y por la iglesia, cuya ocupación remunerada es la agrícola, con un nivel de escolaridad elemental, ya sea primaria terminada o incompleta, y finalmente, predominan las familias bilingües en zoque y castellano, que practican la religión católica y cuya tendencia matrimonial es la endogamia.

1.- Cuadro sintético de las familias zoques según etapa de desarrollo de la unidad doméstica, composición interna y tamaño.

Composición interna	Etapa de desarrollo INICIAL		INTERMEDIA		FINAL	
NUCLEAR		%		%		%
Pequeña	29	15.2	15	7.9	18	9.4
Mediana	5	2.6	34	17.8	2	1.0
Grande			37	19.4		
EXTENSA		%		%		%
Pequeña			3	1.6	6	3.1
Mediana	3	1.6	3	1.6	7	3.7
Grande	2	1.0	3	1.6	3	1.6
COMPUESTA						%
Pequeña						
Mediana					4	2.1
Grande					13	6.8
UNIPERSONAL		%		%		%
Pequeña	2	1.0			2	1.0

Fuente: Censo Comunitario Tapalapa, Chiapas, 1985.

III. Ciclo de desarrollo del grupo doméstico.

Considerando la unidad doméstica como la unidad sociodemográfica más compacta de la sociedad, la cual refleja solamente un periodo del ciclo de desarrollo de la "gran familia", encontramos que esta unidad social se modifica en su constitución interna dependiendo de varios factores tales como los nacimientos, los matrimonios, las migraciones y las muertes.

Lo que se muestra en el cuadro sintético son sólo variaciones reales en relación con la composición interna y tamaño de las unidades domésticas en un momento determinado de su etapa de desarrollo, por lo que podemos desprender de la tipología familiar los diversos instantes por los que pasa el ciclo de crecimiento de la "gran familia" , mismos que atraviesan por tres fases de incremento y disgregación.

La simbología utilizada en el DIAGRAMA 1 *Etapas del ciclo de desarrollo del grupo doméstico*, es la siguiente: TRIANGULO = masculino; CIRCULO = femenino; IGUAL = alianza o unión conyugal; LINEA VERTICAL = descendencia; LINEA HORIZONTAL = consanguinidad o relación parental de hermanos.

En la primera fase, está la familia joven, nuclear, en etapa inicial o previa a la procreación, con miembros menores de cinco años. En la segunda la familia adulta, nuclear, pequeña, media o grande, en estado de socialización de los niños y adolescentes. En la tercera y última está la familia adulta, cuya forma puede ser nuclear extensa o compuesta, de diferente número de componentes y que se encuentra en periodo de disgregación de sus miembros debido a los matrimonios, las migraciones y muertes de alguno de ellos. Tal situación permite que nuevamente se dé inicio al ciclo de desarrollo del grupo doméstico, volviendo a la primera etapa.

DIAGRAMA 1

ETAPAS DEL CICLO DE DESARROLLO DEL GRUPO DOMESTICO

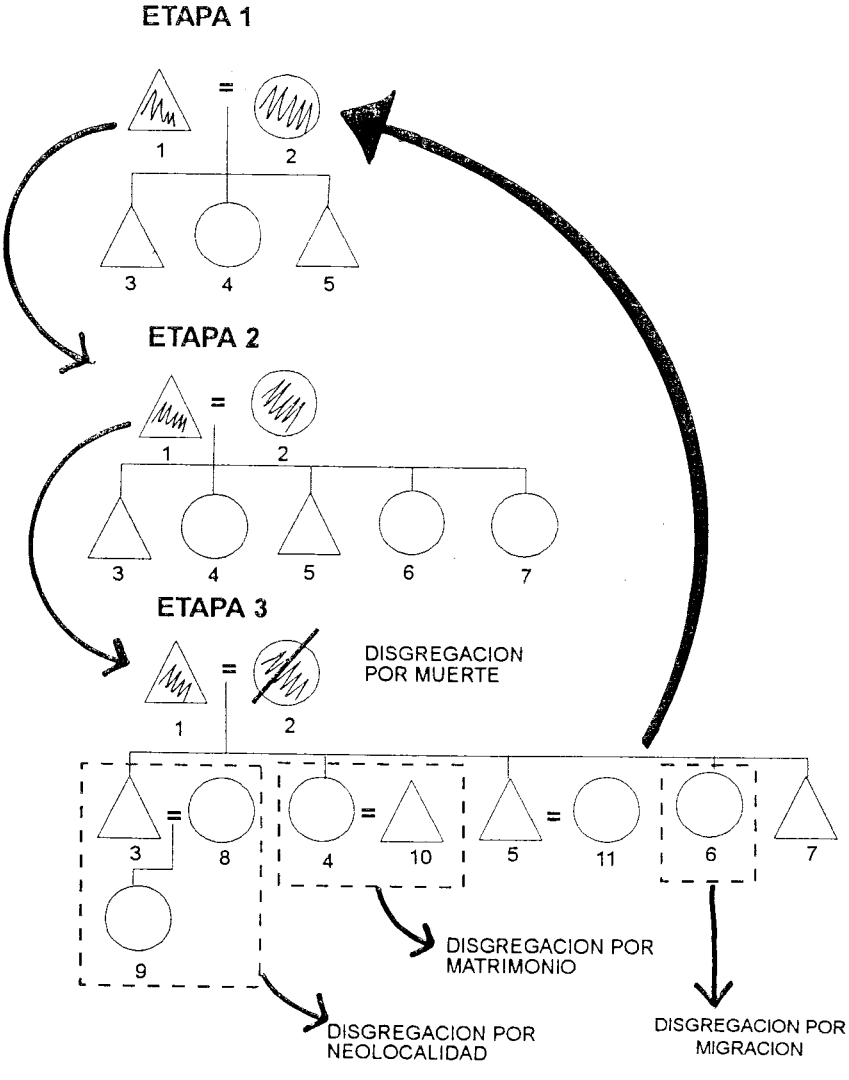

BIBLIOGRAFIA CONSULTADA.

HERSKOVITS, MELVILLE.
El hombre y sus obras. Ed. FCE México, 1964.

LEÑERO OTERO, LUIS.
El fenómeno familiar en México. IMES A.C. México, 1983.

–"La familia como unidad sociodemográfica y como sujeto de las políticas de población". En *Reunión nacional sobre fecundidad y familia*. Consejo Nacional de Población. pp. 115-190. México, 1984.

LOMNITZ, LARISSA Y MARISOL PEREZ LIZAUR.
"Significados culturales y expresión física de la familia en México". En *Memorias de la segunda reunión nacional sobre la investigación demográfica en México*. CONACYT. pp. 593-600. México, 1982.

MEDINA HERNANDEZ, ANDRES.
Tenejapa: familia y tradición en un pueblo tzeltal. La familia. Ed. Consejo Estatal de Fomento a la Investigación y Difusión de la Cultura, Instituto Chiapaneco de Cultura, DIF Gobierno del Estado de Chiapas. México, 1992.

SIVERTS, HENNING.
Oxchuc. Ed. Instituto Indigenista Interamericano. Ediciones especiales núm. 52. México, 1969.

VILLASANA BENITEZ, SUSANA
La organización social de los zoques de Tapalapa, Chiapas. En *Estudios recientes en el área zoque*. Ed. Universidad Autónoma de Chiapas. México, 1988.

X Censo General de Población y Vivienda. Estado de Chiapas. Ed. SPP-INEGI, México, 1983.